

OPÇÕES DE AUMENTO DA MAMA



Make life more beautiful™

mentorla@its.jnj.com

www.mentorimplantes.com.br

MENTOR® - UMA EMPRESA QUE SE PREOCUPA COM VOCÊ

A Mentor® é uma das mais importantes fabricantes de implantes mamários do mundo. Sua atenção à alta qualidade e a experiência de mais de 25 anos na fabricação de implantes mamários resultaram em produtos inovadores nos quais você pode confiar.

Os implantes de mama preenchidos com gel da Mentor® são produzidos sob os mais rígidos controles de qualidade em nossa fábrica de Leiden, na Holanda.

Em 1995, a Mentor® tornou-se a primeira fabricante de implantes mamários a receber a marca CE (Certificado de Conformidade Europeu) e, em 2006, recebeu aprovação do FDA (Food and Drug Administration) para seus implantes mamários de gel.

A Mentor® orgulha-se da qualidade com que desenvolve cada um de seus implantes, e você, paciente, pode ter a certeza de que, por trás de sua decisão de usar nossos produtos, está uma empresa que entende seus desejos e que se preocupa verdadeiramente com você.

Atualmente, existem diversas opções de implantes à sua disposição e este informativo foi criado para ajudá-la a saber mais sobre a cirurgia de aumento mamário e a escolher o melhor para você.

ÍNDICE

- 05. Introdução
- 07. Os implantes de mama
- 11. Anatomia da mama
- 11. As incisões
- 12. Posição do implante
- 14. Escolha o implante ideal
- 16. Garantia Patient Safe da Mentor®
- 18. Links úteis
- 19. Informações importantes sobre segurança



INTRODUÇÃO

Para muitas mulheres, o fato de se sentirem confiantes, alegres e vibrantes está muito ligado à sua aparência física. A cirurgia de aumento mamário tem sido um dos procedimentos de cirurgia plástica mais realizados hoje em dia.

Cada mulher pensa em aumentar suas mamas por alguma razão pessoal, entre elas:

- Se sentir mais bonita;
- Tornar o corpo mais proporcional;
- Para mudar o formato e recuperar a forma devido à amamentação;
- Igualar mamas assimétricas.

A decisão sobre a cirurgia para o aumento de mama deve ser tomada pela paciente junto ao seu médico e de acordo com suas necessidades, seus desejos e expectativas.



OS IMPLANTES DE MAMA

Um implante de mama é uma bolsa de silicone preenchida com gel de silicone. Os implantes podem ter formato redondo ou anatômico e de superfície texturizada. Existe uma grande variedade de tamanhos e perfis de projeção (medida da extensão de um implante para fora do corpo).



Redondo



Anatômico



Superfície Texturizada

FORMATOS DE IMPLANTES

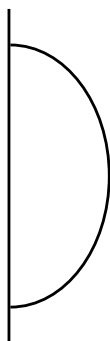
IMPLANTES REDONDOS

Os implantes redondos aumentam o volume da mama em sua totalidade, proporcionando uma forma “arredondada” à mama.

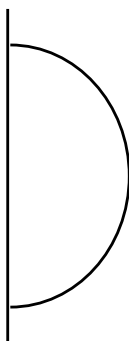
A Mentor® possui opções de implantes redondos com diversos perfis de projeção:



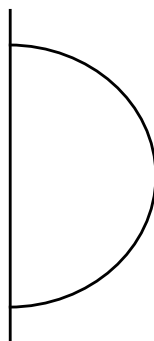
Moderado



Moderado Plus



Alto



Ultra Alto

IMPLANTES ANATÔMICOS

Os implantes anatômicos têm formato de uma gota e podem dar à mama uma aparência mais natural.

Os implantes anatômicos da Mentor® têm diversas opções de altura e perfis de projeção.



IMPLANTES DE MAMA PREENCHIDOS COM GEL DE SILICONE

O uso do silicone é bastante amplo. Ele é encontrado tanto em materiais médicos quanto em shampoos, desodorantes, batons, entre outros.

Nos implantes mamários, é utilizado silicone em gel coesivo. Nesta forma, ele proporciona a sensação mais natural e mantém a forma do implante. O grau de coesividade do gel de silicone é bastante importante para um melhor resultado estético.

O gel de silicone da Mentor® é chamado Memory Gel® e possui três graus de coesividade:

- Coesivo I™ - gel de toque mais macio;
- Coesivo II™ - ligeiramente mais firme;
- Coesivo III™ - o gel mais firme da Mentor®.

SUPERFÍCIE DO IMPLANTE

Os implantes de mama possuem a superfície texturizada.

A superfície texturizada tem a característica de evitar a rotação do implante e ajudar a evitar complicações, como a formação da contratatura capsular.

A superfície texturizada dos implantes da Mentor® é denominada Siltex™.

BARREIRA DE REDUÇÃO DE DIFUSÃO DO GEL DE SILICONE

O extravasamento de gel é um fenômeno normal em implantes de gel de silicone. Todos os implantes da Mentor® possuem uma barreira que reduz o extravasamento de gel.

A quantidade de material liberado nos Implantes Mamários MemoryGel® é mínima, mais de um milhão de vezes menor do que os limites de segurança estabelecidos.

(Fonte: dados de arquivo Mentor).

OPÇÕES PARA TODO TIPO DE CORPO

A Mentor® oferece uma linha completa de implantes mamários. Seu médico pode ainda explicar as diferentes características e as vantagens de cada um deles, e também conversar sobre o implante ideal para você.

A Mentor® conta com uma história dedicada à fabricação de implantes de mama há mais de 25 anos. Nossos implantes vem sendo utilizados por cirurgiões plásticos em mais de 60 países com sucesso e confiança.

SEGURANÇA E QUALIDADE BASEADAS EM EVIDÊNCIAS CLÍNICAS

Os Implantes de Mama com MemoryGel® são um dos dispositivos médicos mais estudados no mundo.¹

A Mentor® atualmente está em andamento com sete estudos clínicos sobre implantes de mama com gel de silicone.

Mais de 200.000 mulheres participaram destes estudos, para fornecer um corpo clínico significativo de evidências para demonstrar a segurança e eficácia dos implantes de mama preenchidos com gel de silicone.

O Mentor® Adjunct Study é um dos maiores estudos sobre dispositivos clínicos realizados no mundo, com a participação de mais de 150.000 pacientes. Os dados coletados neste estudo foram usados como dados clínicos complementares em suporte ao PMA (Pre-Market Application perante o FDA) dos Implantes de Mama com MemoryGel®, para aprovação.

ALGUNS RESULTADOS

Produto implantado: Mentor® CPG™ (Contour Profile™ Gel)

Fotos: Cortesia do Dr. Fabian Weiller (Alemanha)



Antes



Depois

Fotos: Cortesia do Dr. Claudio de Lorenzi (Canadá)



Antes



Depois

Produto implantado: Redondo de perfil alto, salino

Fotos: cortesia do Dr. Bill Adam (EUA)



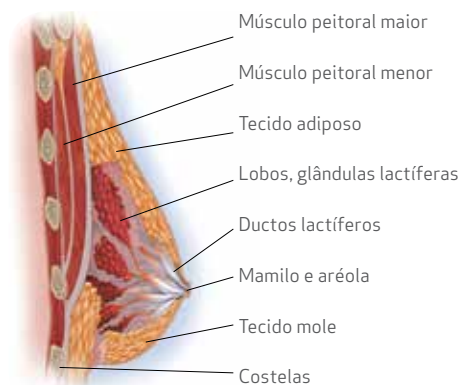
Antes



Depois

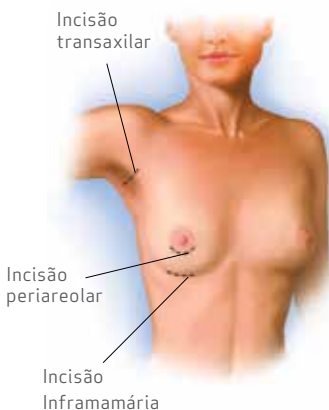
ANATOMIA DA MAMA

A mama é formada por tecido adiposo, glandular e fibroso. Dentro dela, existem vasos sanguíneos, ductos lactíferos, gordura, glândulas e nervos sensoriais. Por baixo da mama está o músculo que auxilia na movimentação do braço.



AS INCISÕES

A cirurgia para aumento das mamas é normalmente realizada utilizando uma das três incisões mais comuns: ao redor da aréola (periareolar), no sulco inframamário (inframamária) ou na axila (transaxilar).



- Periareolar – Feita ao redor da aréola, tem a vantagem de ficar mais escondida.
- Inframamária – Acesso bastante popular porque a cicatriz fica escondida no sulco abaixo da mama.
- Transaxilar - Opção para mulheres que não querem cicatrizes na mama.

Seu médico irá explicar cada tipo de incisão mais detalhadamente, para ajudá-la a escolher a que melhor lhe convém.

POSIÇÃO DO IMPLANTE

Seus implantes poderão ser posicionados por baixo do músculo torácico (submuscular) ou por cima do músculo e abaixo das glândulas mamárias (subglandular).

POSIÇÃO SUBGLANDULAR

Nesta posição, o implante é colocado atrás das glândulas mamárias e à frente do músculo peitoral.

Nesta posição, o tempo de recuperação pode ser mais curto.

POSIÇÃO SUBMUSCULAR

Nesta posição, o implante é colocado sob o músculo peitoral, e a recuperação pode ser um pouco mais longa e dolorida.

Esta posição pode facilitar o exame de suas mamas durante a mamografia.



Posição do implante no plano submuscular.



Posição do implante no plano subglandular

Seu médico pode conversar com você sobre qual das duas opções de posicionamento dos implantes está melhor indicada para o seu caso.

PERÍODO DE RECUPERAÇÃO

A recuperação de cada pessoa é diferente. O retorno da paciente para casa se dá geralmente no mesmo dia da cirurgia. A paciente poderá sentir dores após a cirurgia e suas mamas ficarão inchadas e sensíveis por alguns dias. Algumas atividades serão restritas por um pequeno período, como dirigir, lavar a cabeça e fazer ginástica.

Como o período de recuperação varia de pessoa para pessoa, o seu médico indicará qual o melhor momento para você voltar às suas atividades normais.

Uma parte importante de sua recuperação poderá requerer o uso de um sutiã cirúrgico ou uma malha compressiva no período pós-operatório. Essas medidas são tomadas para que as suas mamas recebam suporte adequado durante a fase de cicatrização.

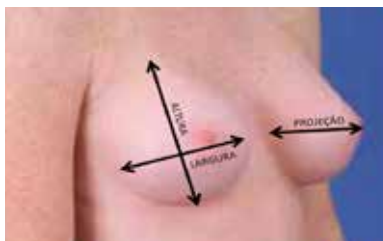


ESCOLHA O IMPLANTE IDEAL

Em sua consulta médica é importante você tirar todas as suas dúvidas quanto ao procedimento cirúrgico e as características dos implantes que serão utilizados.

O seu cirurgião irá realizar medições de altura, largura e projeção de suas mamas para ajudá-la na decisão de qual será o melhor implante para você.

Além das informações descritas neste folheto, a lista de perguntas abaixo pode ajudá-la na sua tomada de decisão:



- Quais são as opções que eu tenho para aumentar a mama?
- Que formato, tamanho, tipo de superfície do implante, local de incisão e colocação são recomendados para mim?
- Qual será a aparência das minhas mamas implantadas com o decorrer do tempo?
- Quais são os possíveis riscos e complicações associados à cirurgia de implante de mama?
- De que forma a minha capacidade de amamentar poderá ser afetada?

PERGUNTAS FREQUENTES

Quanto tempo devo esperar para voltar a fazer exercícios físicos ou alguma outra atividade vigorosa após a cirurgia de implantes mamários?

O médico será o melhor orientador na questão do tempo que você vai precisar ficar afastada do trabalho e de quando e como deverá voltar a exercer suas atividades normais. O tempo de recuperação varia de mulher para mulher. O tempo médio para voltar completamente às atividades é de quatro a seis semanas.

É importante não deixar o suor penetrar na incisão enquanto ela estiver cicatrizando. Portanto, prive-se de atividades físicas e bronzeamento até que a incisão esteja inteiramente fechada e

cicatrizada. Não se exceda em nenhuma atividade cedo demais, principalmente nas que requerem o uso da parte superior do corpo. Deixe seu corpo descansar e curar-se.

Caminhar geralmente é recomendado para aumentar a circulação do sangue.

Quanto maior o implante, maior será o peso da mama. É provável que seja recomendado o uso de um sutiã adequado para suporte ao correr, para diminuir os puxões da pele e a ptose (queda) da mama.

O que acontece durante a gravidez?

Cada mulher é diferente, portanto, cada uma reage de forma diferente antes e depois da gravidez. Suas mamas aumentarão e passarão por todas as mudanças comuns relacionadas com a gravidez. O aumento da mama varia de mulher para mulher e o tamanho dos implantes também vai contribuir para isso.

Poderei amamentar após o implante?

Não há estudos médicos que indiquem que os implantes mamários interferem na amamentação. Porém, a cirurgia de mama pode afetar essa capacidade. Algumas mulheres podem ter o formato, a sensação do mamilo e outros tecidos alterados devido à cirurgia, dificultando a amamentação. Pode ocorrer inflamação dos ductos mamários, mas o uso de antibiótico, logo que os sintomas aparecem, pode diminuir a probabilidade de ocorrer esse problema. Você deve sempre informar o seu médico sobre qualquer sinal de inflamação.

Os implantes têm influência nos casos de câncer de mama?

Não há nenhuma prova de que os implantes causem câncer. Os estudos realizados não revelaram a relação dos implantes de silicone com a causa do câncer de mama.

GARANTIA PATIENT SAFE DA MENTOR®

POLÍTICA DE SUBSTITUIÇÃO DE PRODUTO PARA OS IMPLANTES E/OU EXPANSORES MENTOR®

Obrigado por escolher um implante ou expansor mamário Mentor®. Nossa relação não termina com a sua cirurgia. Temos um compromisso de longo prazo com a nossa paciente e respaldamos a integridade de nossos produtos.

A Mentor® oferece, automaticamente, a todas as pacientes que recebem implantes mamários e/ou expansores Mentor® no território brasileiro, garantia de substituição gratuita do implante mamário, não incluídos custos cirúrgicos e hospitalares, se o mesmo tiver que ser explantado (retirado) devido a ruptura causada por defeito de fabricação.

As requisições de substituição em garantia devem ser realizadas pelo médico cirurgião para o representante Mentor®. A gratuidade do implante de reposição ficará sujeita à posterior detecção de defeito de fabricação na prótese explantada, devendo a prótese substituta ser igual ao implante que foi explantado, isto é, de mesmo modelo e volume. Por solicitação do cirurgião, poderá ser ofertado outro tipo ou estilo de implante. Porém, sujeito à cobrança da diferença de valor (preço), se houver. No caso de não ser mais comercializado o modelo e/ou volume do implante explantado, um implante similar será fornecido.

Esta garantia é válida por toda a vida da paciente.

Esta garantia só será válida se o implante mamário explantado for devolvido à Mentor®. O implante explantado e devolvido à Mentor® será analisado em nosso laboratório para a verificação das causas da ruptura. Caso seja constatado defeito de fabricação, a garantia já foi aplicada quando do momento da reposição do implante mamário e não será feita qualquer cobrança pelo implante substituto. Por outro lado, caso seja constatado que a ruptura foi decorrente de mau uso e/ou que ocorreu por interferência de instrumental cirúrgico, ou outro artefato, incluindo equipamentos de tecnologias diversas, ou mesmo por outra interferência durante a cirurgia e implantação do implante, será devido pela paciente à Mentor® o

pagamento do implante substituto e uma cobrança será enviada no valor de venda vigente.

Esta garantia é limitada e se refere apenas à reposição de implantes mamários Mentor®.

A Mentor® não se responsabiliza por qualquer incidente ou danos conseqüentes de qualquer tipo, direto ou indireto, decorrentes do uso deste produto. A garantia Mentor® não inclui custos médicos, cirúrgicos e hospitalares ou reembolso do custo de implantes mamários não fabricados pela Mentor®.

Esta garantia é limitada aos implantes Mentor® com data de implantação anterior à data de validade da esterilização original do mesmo, realizada pela Mentor® durante a fabricação, indicada na etiqueta de embalagem.

A Mentor® não faz nenhuma menção referente à expectativa de durabilidade de um implante ou expansor mamário. Há condições outras que podem causar danos ao implante ou ao expansor, como o uso indevido que requeira substituição. Os implantes ou expansores não devem ser considerados vitalícios.

A Mentor® se reserva ao direito de determinar se outros casos específicos devem ou não ser assegurados.



INFORMAÇÕES IMPORTANTES SOBRE SEGURANÇA:

Os implantes MENTOR® MemoryGel® são indicados para aumento das mamas – em mulheres com pelo menos 18 anos de idade – ou para reconstrução mamária. A cirurgia de implante mamário não deve ser executada em mulheres com infecção ativa em nenhum lugar do corpo, com câncer existente ou pré-câncer da mama e que não tenham recebido tratamento adequado para tais condições, ou ainda que estejam grávidas ou amamentando.

Existem riscos associados à cirurgia de implante mamário. Os implantes mamários não são dispositivos vitalícios, de forma que a implantação nas mamas provavelmente não será uma cirurgia única. Você pode precisar de cirurgias não planejadas adicionais nas mamas por conta de complicações ou resultados estéticos inaceitáveis. Várias das alterações nas suas mamas após a implantação são irreversíveis (não podem ser desfeitas) e os implantes mamários podem afetar sua capacidade de amamentar, seja ao reduzir ou eliminar a produção de leite.

As complicações mais comuns com os Implantes Mamários MemoryGel® incluem reoperação, contratura capsular, assimetria e dor nas mamas. Um risco menor de complicações se refere à ruptura do implante, que na maioria das vezes é silenciosa (o que significa que nem você nem seu médico saberão que você teve uma ruptura). As consequências de saúde de um implante mamário preenchido com gel de silicone rompido não foram totalmente estabelecidas. Triagens como mamografia, ressonância magnética ou ultrassom são recomendadas após a cirurgia inicial do implante, pois auxiliam a detectar rupturas.

Os Expansores Teciduais CONTOUR PROFILE™ e os Expansores Teciduais Redondos Lisos com domo remoto são usados para reconstrução mamária pós-mastectomia. Estes expansores são destinados a uma implantação subcutânea ou submuscular e não devem ser usados por mais de seis meses. Você não deve fazer Ressonância Magnética enquanto o Expansor Tecidual CONTOUR PROFILE™ ou o Expansor Tecidual Liso com domo remoto estiver implantado. O dispositivo pode ser movido pelo dispositivo de Ressonância Magnética, causando dor ou deslocamento e podendo resultar em revisão da cirurgia. A incidência de extrusão do expansor

comprovadamente aumenta quando o expansor é colocado em áreas lesionadas: tecido cicatricial, pesadamente irradiado ou queimado, áreas de osso esmagado ou onde redução cirúrgica grave da área tiver sido previamente executada.

Os pacientes são lembrados de discutir as indicações, contra-indicações, avisos, precauções e riscos e benefícios associados aos Implantes Mamários MENTOR® com seus cirurgiões e analisar as Informações importantes de segurança.

É importante que os pacientes entendam os riscos associados à cirurgia de implantação mamária ao considerarem os Implantes Mamários MENTOR®.

LINKS ÚTEIS

A seguinte lista de links pode ajudá-la a encontrar mais informações sobre o aumento da mama.

Site da Mentor

www.mentorimplantes.com.br

Sociedade Brasileira de Cirurgia Plástica

www.cirurgioplastica.org.br

Sociedade Brasileira de Mastologia

www.sbmastologia.com.br

www.loveyourlook.com

www.yourbreastoptions.com

Referências

1. Há poucos ou nenhum dispositivo médico com mais de 40.000 pacientes arrolados e acompanhados por um período de 10 anos.

DISTRIBUIDORES AUTORIZADOS MENTOR®

SUDESTE

Suprimed - São Paulo e Vale do Paraíba

(11) 3097-0600 / 3348-9985 / (12) 3904-2399

Cene Próteses e Implantes - Interior de São Paulo

(17) 3355-0950

Real Médica - Rio de Janeiro

(21) 3329-3131 / 0800 -022-3637

Orthohead - Espírito Santo

(27) 2121-9710 / 2121-9740

GJO - Minas Gerais

(31) 3303-6060

SUL

F Ribeiro - Rio Grande do Sul

(51) 3328-6238 / 3328-8567

Grupo Empório Saúde - Paraná e Santa Catarina

0800 850 1010

NORTE

Brasmédica - Distrito Federal, Mato Grosso, Mato Grosso do Sul e Tocantins

(61) 3273-3620

Cetepa - Belém

(91) 3246-6884 / 3246-5637

Biotargeting - Amazonas e Roraima

(92) 3231-1194

Fortmed - Goiás

(62) 3945-3031

NORDESTE

Med Surgery - Maranhão

(98) 3248-3212 / 3248-3140

Art Médica - Ceará e Piauí

(85) 3278-2844 / 3307-9696

Endocenter - Pernambuco, Alagoas, Rio Grande do Norte e Paraíba

(81) 3265-9050

SCMed - Bahia e Sergipe

(71) 3334-2598 / 3334-1996

Para as demais regiões, por favor, entrar em contato no

e-mail: mentorla@its.jnj.com ou pelo telefone: **(11) 3030-1226**

© Johnson & Johnson do Brasil Indústria e Comércio de Produtos para Saúde Ltda., 2015.

*Uma divisão de Johnson & Johnson do Brasil Indústria e Comércio de Produtos para Saúde Ltda.

Rua Gerivatiba, 207 - São Paulo, SP CEP 05501-900

Responsável técnico: Nancy Mesas do Rio - CRF-SP nº 10.965

IMPLANTES MAMÁRIOS DE GEL TEXTURIZADOS - Registro Anvisa 80145901324

MEDIDOR DE IMPLANTE MAMÁRIO DE GEL - Registro Anvisa 80145901369

IMPLANTES E EXPANSORES MAMÁRIOS TEXTURIZADOS - Registro Anvisa 80145901311

EXPANSORES DE TECIDO MAMÁRIO CONTOUR PROFILE - CPX™ 4 - Registro Anvisa 80145901512

EXPANSORES DE TECIDOS - Registro Anvisa 80145901316

Impresso em Janeiro/2016 - Distribuído de Janeiro/2016 a Janeiro/2018

Antes da intervenção, é da responsabilidade do cirurgião advertir as futuras pacientes ou os seus representantes acerca das possíveis complicações associadas à utilização deste produto.

Verificar a disponibilidade, em sua localidade, dos produtos aqui apresentados.



Make life more beautiful™

mentorla@its.jnj.com

www.mentorimplantes.com.br